MÔM'ART

Ambassadrices Môm'Art

Julie Nicolas
Présidente

Marie Escaffre
Secrétaire Môm'Art
Coordinatrice Charte Môm'Art

Daniel Simonny
Trésorier de Môm'Art

Caroline Rosnet
Réseaux sociaux
Coordinatrice Europe Canada

Anne-Charlotte Berthier
Aude de Kerangué
Tiphaine Malesevic
Sabine Stamm
Team Paris

Armelle Malvoisin
Chargée de communication
et des partenariats

MÔM'ART

www.mom-art.org

CHARTE
MOM'ART

MUSÉE
JOYEUX

Musée des Beaux-Arts, Agen

Ils ont signé la charte

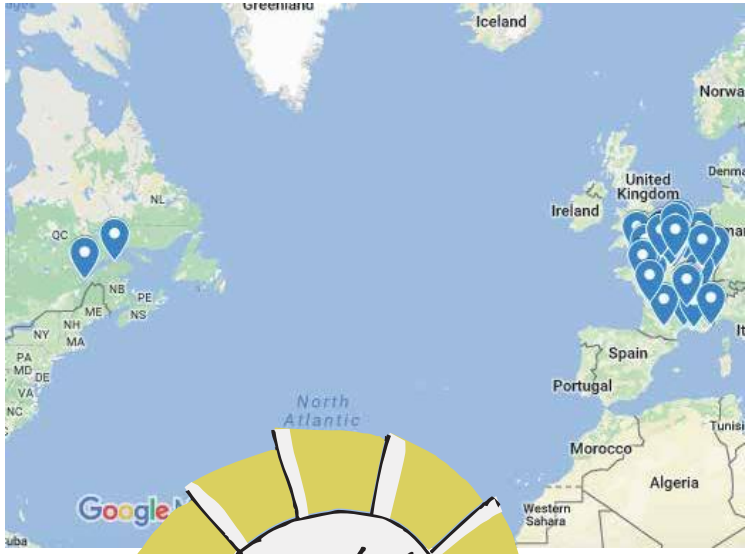

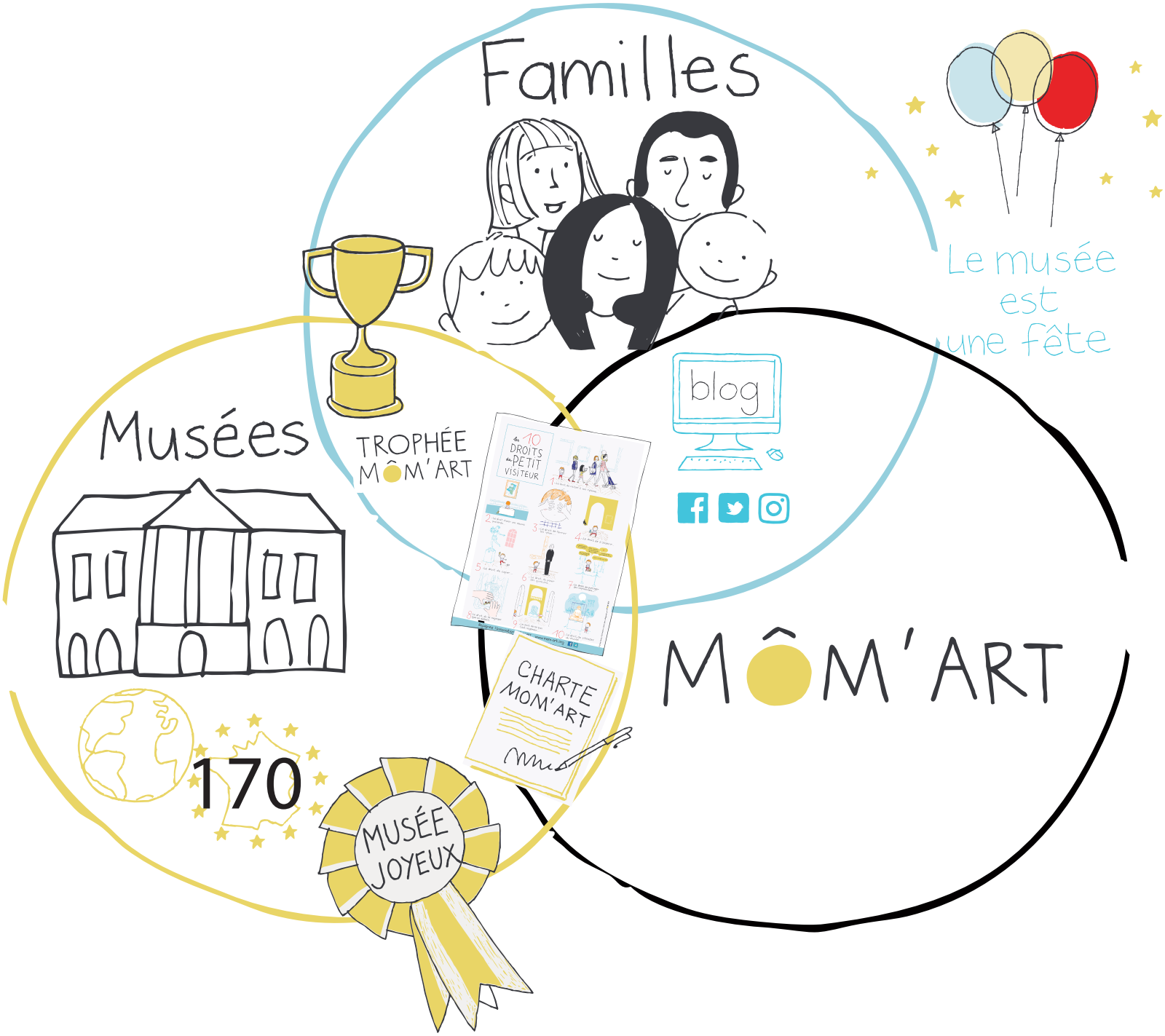
Familles
Le musée est une fête
blog
Musées
TROPHÉE MÔM'ART
10 DROITS du PETIT VISITEUR
CHARTE MOM'ART
MÔM'ART
170
MUSÉE JOYEUX

Rechercher le texte da
noms de fichier

Le trophée **Môm'art**

Prix **AdosMuséo**

Le prix du **Jury**

Prix **Muséum**

Famille de **Muséotesteurs**

et les **Muséobooks**

TROPHÉE MÔM'ART

Famille de **Muséotesteurs** et les **Muséobooks**



les 10 DROITS du PETIT VISITEUR au Muséum
1. Le droit de visiter à son rythme
2. Le droit d'avoir un spécimen préféré...
3. Le droit de s'asseoir...
4. Le droit d'imiter...
5. Le droit de poser des questions...
Oh la la ! elle est grande !
C'est vrai qu'elle chante ?
C'est pas un poisson c'est un mammifère !
Elle a un gros ventre, dis donc !
C'est la baleine de Pinocchio ?
6. Le droit de partager ses impressions...
7. Le droit de ne regarder que les détails...
8. Le droit de ne pas tout regarder...
9. Le droit de s'évader au musée...
10. Le droit de collectionner...
Sébastien Mouthon, illustrations Dominique Le Bagousse pour MÔM'ART
Rejoignez l'association MÔM'ART www.mom-art.org

les 10 DROITS du PETIT VISITEUR
1. Le droit de visiter à son rythme...
2. Le droit d'avoir une oeuvre préférée...
3. Le droit de fermer les yeux...
4. Le droit de s'asseoir..
Ils nageaient pendant des journées...
... très pauvres, qui travaillaient dans la mine...
Ils manquaient des pommes de terre
Ils ressortaient toujours...
Ils buvaient du café.
5. Le droit de copier...
6. Le droit de poser des questions...
7. Le droit de partager ses impressions...
8. Le droit de ne regarder que les détails
9. Le droit de ne pas tout regarder...
10. Le droit de rêver au musée...
Caroline Rosset, illustrations Dominique Le Bagousse pour MÔM'ART
Rejoignez l'association MÔM'ART www.mom-art.org YouTube

Caroline Rosnet

Dominique Le Bagousse

Traduction Laura Batet pour MOM'ART

1. El dret de visitar al teu ritme...

Pianissimo: pots passejar-te pel museu tranquil·lament, aturar-te davant d'un quadre o una escultura i tornar enrere.

Top crono: pots simplement passar molt molt ràpid per les sales que no t'interessen per anar directament allò que interessa.

Pots unir-te a una visita en grup amb un guia.

Pots seguir als teus pares o demanar-los que et segueixin o seguir els passos del teu germanet de 18 mesos, solt pel museu (si et canses, pots tornar a posar-lo al seu carret).



2. El dret a tenir una obra favorita...

**Tens el dret a ordenar, posar notes a les obres
i al fet que t'agradin o no.
Hi ha obres que ens commouen
i que guardem per sempre en la nostra memòria
i el nostre cor.**

**Pots tornar al museu tantes vegades
com vulguis per a tornar a veure la teva obra.
Per a admirar-la, potser copiar-la
o anotar allò que t'inspira.**

3. El dret a tancar els ulls...

Si trobes una obra horrorosa o si alguna cosa et fa por o et molesta, pots tancar els ulls i seguir el teu camí.



4. El dret a seure...

Veus la tele a peu dret?
Al museu, pots seure,
fins i tot a terra per a descansar,
observar i contemplar
sense que et facin mal els peus.

5. El dret a copiar...

Tots els grans artistes van començar copiant les obres mestres exposades als museus.
Tu també pots portar un petit quadern
i un llapis per a dibuixar al museu.
També tens dret a actuar com si fossis
el personatge d'un quadre, imitant-lo, o a copiar la postura d'una estàtua.

6. El dret a fer preguntes...

**Si hi ha alguna cosa que no entens, si ets curiós, pots fer preguntes.
Pots jugar a detectiu
i trobar pistes al quadre.
Observant les obres,
pots inventar endevinalles.**

* Les mangeurs de pommes de terre, Vincent Van Gogh, 1885, Amsterdam.

7. El dret a compatir les teves impressions...

Al museu, no sols tenen dret a parlar els crítics d'art o els guies.
Tu també pots compartir amb la gent al teu voltant el que sents, allò que t'emociona davant d'una obra.
Tens dret a fer comentaris a la babalà.
I si prefereixes, tens dret a no dir res.

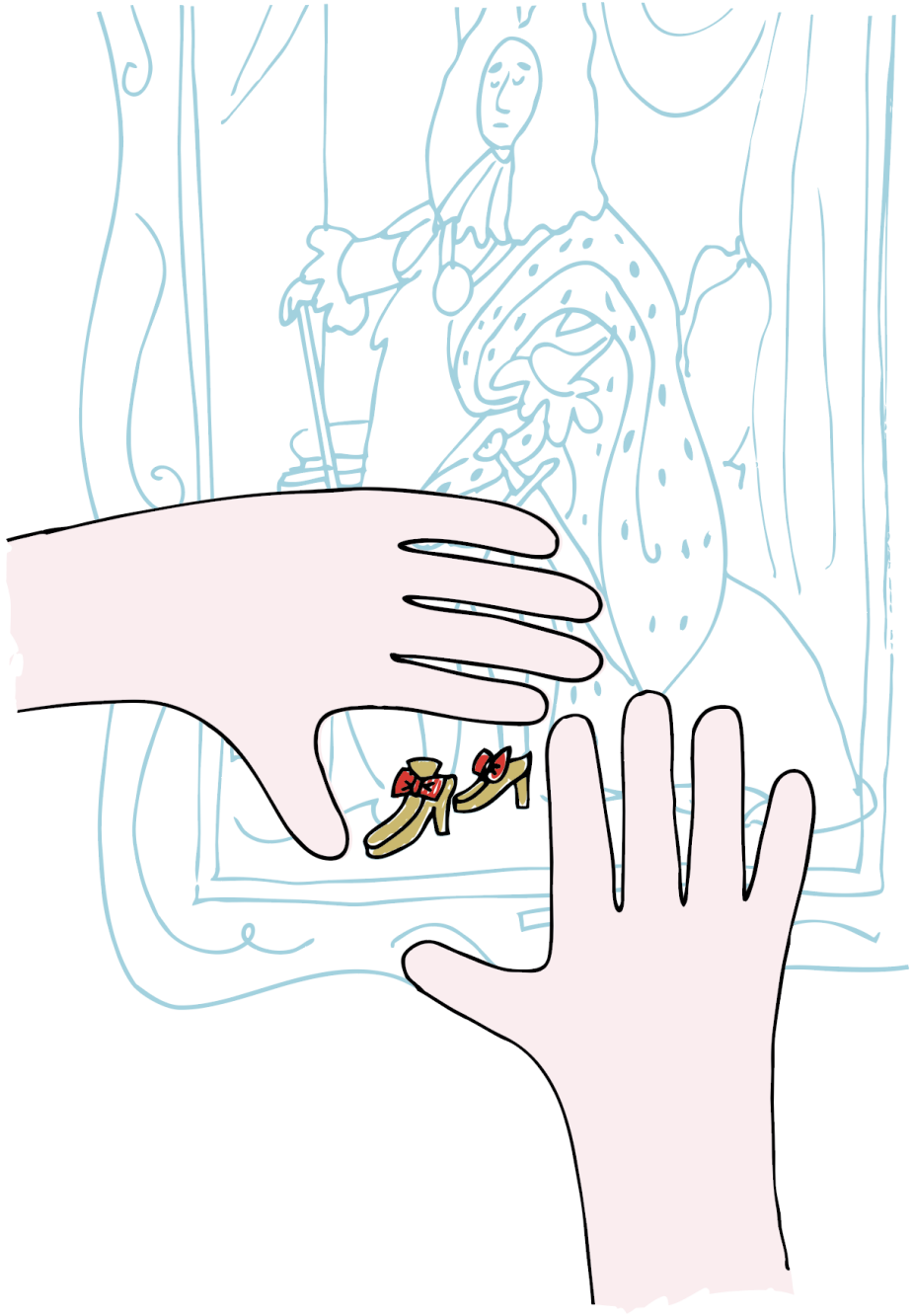

8. El dret a fixar-te únicament en els detalls...

Per exemple:

El nas a la meitat de la cara
El gatet que miola
La mosca a la fruita podrida
El rosa al costat del blau turquesa
al plec del vel
L'encaix a la mànigа
El dibuix del tapís d'Orient a la taula



9. El dret a no mirar-ho tot...

Un museu s'assembla de vegades a un gran laberint, cal girar a la dreta, a l'esquerra, pujar, baixar, seguir les fletxes...

Ets tu qui tria el recorregut i qui decideix quines són les obres que vols veure.

Tens dret a no llegir tots els cartells (els petits panells que donen explicacions).

Tens dret a sentir-te lliure de vagar per les sales, de passejar-te a l'atzar.



10. El dret a somiar... al museu

Tens dret a somiar que entres en un quadre per a participar en la festa, que et converteixes en un drac de la guàrdia imperial o en una jove marquesa del segle XVIII.

Pots remuntar el temps o canviar de decorat. Tens dret a reinventar les històries i els destins dels herois.

Et si le musée devenait un terrain de jeux et de découvertes?

#Museum-Animals

En prêt ou à la location, le sac de muséojeux est mis à disposition du public à l'accueil du musée.

Pratique

une muséovue pour mieux observer les détails

un muséobandeau pour imaginer et observer

Solide

Beau

Une planche pour dessiner

des muséocartes pour relever des défis en famille

Réutilisable

#MuséoAnimaux

#MuséoAnimaux

Spécial tout-petits

Miaou

1. Demandez à votre tout petit de chercher les animaux représentés dans les tableaux, les sculptures et les objets
2. À plumes, à poils ou à écailles ? Nommez les animaux et n'oubliez pas les insectes
3. Imitez (à voix basse) le cri des animaux
4. Vous pouvez chantonner une comptine en rapport avec l'animal représenté

Musé jeux www.mom-art.org

Conception : Caroline Rosnet. Illustrations : Dominique Le Bagousse

#MuséoMime

MuséoMime

#MuséoJeux



1. Repère une sculpture ou le personnage dans un tableau dont la position ou l'expression du visage t'amusent
2. Installe-toi à côté de l'oeuvre et imite-la
3. Prends les autres membres de ta famille en photo !

MÔM'ART

www.mom-art.org

#MuséoChanson

#MuséoChanson

1. Choisis un tableau ou une sculpture
2. Associe une musique, une chanson

MÔM'ART www.mom-art.org

#MuséoDevine

#MuséoDevine

1. Choisis une salle pas trop grande
2. Installe-toi au milieu de la pièce assis et mets le foulard sur tes yeux.
3. Ecoute bien la personne qui te décrit un tableau, une oeuvre, une soulpture, un objet
4. Retire ton bandeau et retrouve l'oeuvre

MÔM'ART

www.mom-art.org


Les WC sont par là

#MuséoBD


#MuséoBD
Ça doit coûter un bras!
Plutôt 2!
1. Choisissez une oeuvre avec un ou plusieurs personnages
2. Chacun à votre tour, imaginez des paroles, un dialogue, un slogan ou une publicité, une expression ou une citation en relation avec l'oeuvre
Muséojeux www.mom-art.org
YouTube
Conception: Caroline Ronnet. Illustrations: Dominique Le Bagousse

#MuséoDessin

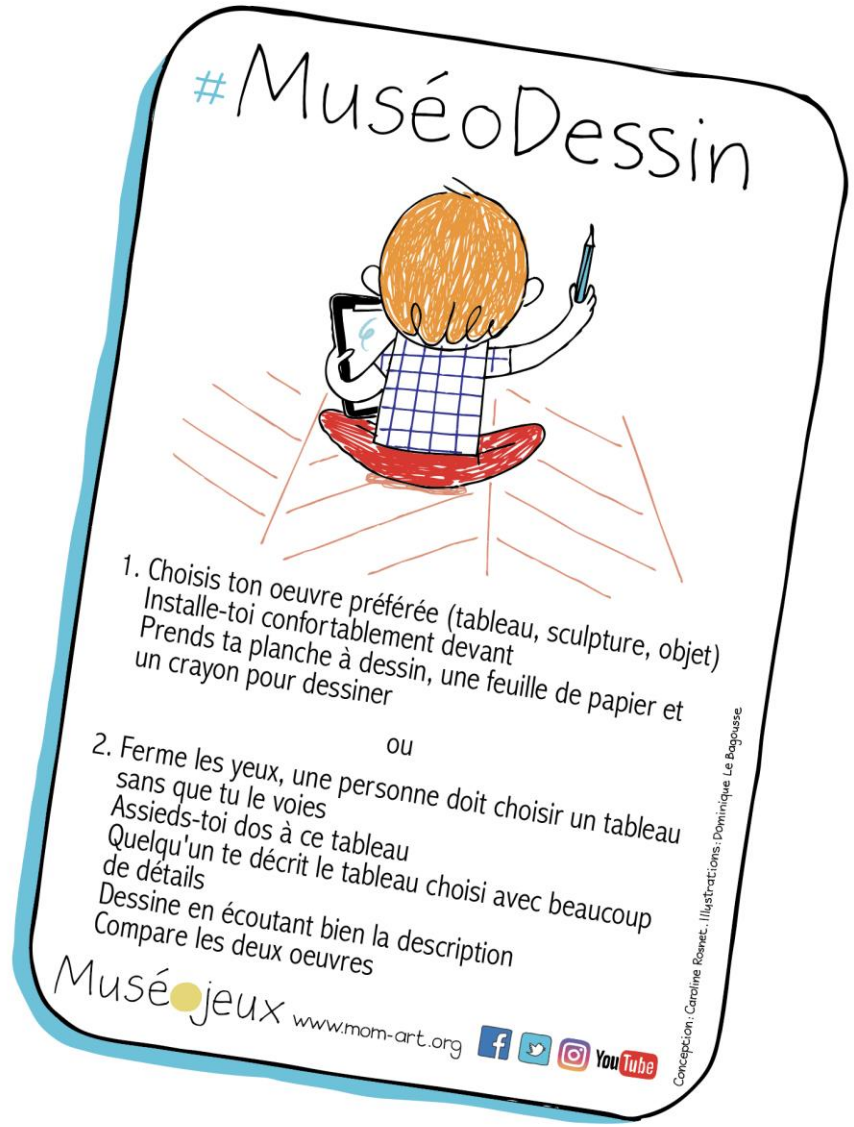

#MuséoDessin

1. Choisis ton oeuvre préférée (tableau, sculpture, objet)
   Installe-toi confortablement devant
   Prends ta planche à dessin, une feuille de papier et un crayon pour dessiner

ou

2. Ferme les yeux, une personne doit choisir un tableau sans que tu le voies
   Assieds-toi dos à ce tableau
   Quelqu'un te décrit le tableau choisi avec beaucoup de détails
   Dessine en écoutant bien la description
   Compare les deux oeuvres

Musé jeux www.mom-art.org

Conception: Caroline Rosnet. Illustrations: Dominique Le Bagousse

#MuséoDétail



#MuséoPostale

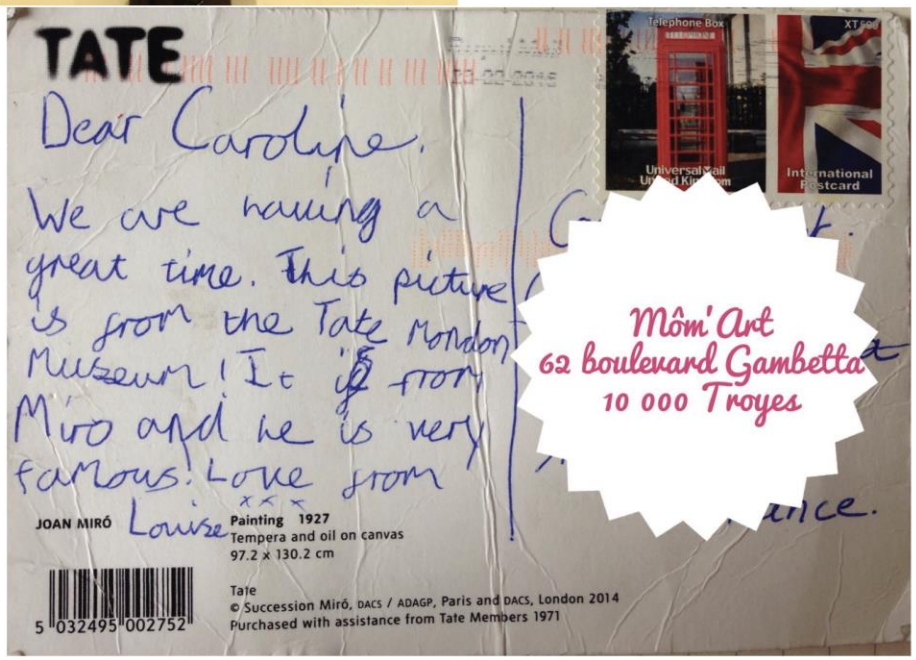

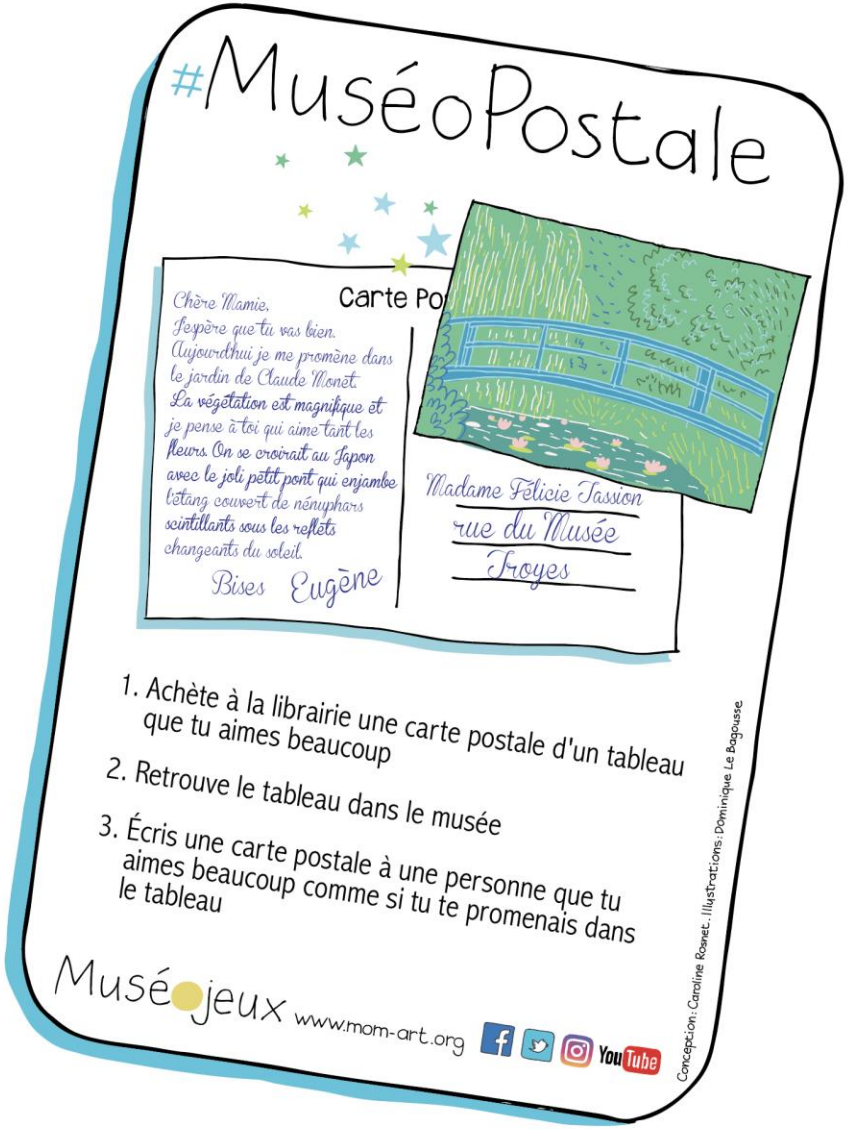

#MuséoTicket



#MuséoPhilo

Spécial Ados

Qu'est-ce que la beauté ?

1. Rendez-vous devant l'Allégorie de la ' Vanitas ' et de la Pénitence de Guido Cagnacci
2. Installez-vous confortablement
   On joue à plusieurs.
   Une personne lit la question à haute voix
3. Chacun son tour, chaque personne s'exprime lorsqu'elle tient le bâton de parole (Muséorouleau)
4. Chacun son tour, chaque personne s'exprime lorsqu'elle tient le bâton de parole (Muséorouleau)

Musé jeux www.mom-art.org

©Conception : Caroline Rosnet. Illustrations : Dominique Le Baggousse . Service éducatif du Musée de Picardie

Une comunication positive qui s'appuie sur la communauté connectée sur les réseaux sociaux

prendre des photos souvenirs
et les partager
sur les réseaux sociaux

Se prendre pour Diane chasseresse au musée Carnavalet
#Muséomime

We play in family with
#MuséoJeux #Muséocards #MuséoZoo
at the @AshmoleanMuseum

Regardez les détails avec le muséorouleau c'est plus rigolo !
#MuséoJeux
#MuséoDétail au musée de Bayeux

Muséojeux est une marque française déposée

MUSEUM
LA ROCHELLE

Jouons ensemble au Muséum de La Rochelle

Le musée est une fête

Et si on organisait une Muséofête au musée pour les familles ?

Développer
la complicité entre parents et enfants
en jouant au musée

Créer
des liens avec les collections du musée.
Grâce aux muséojeux,
Le musée devient mon musée

Fabriquer
de beaux souvenirs et
des posts à diffuser
sur les réseaux sociaux

Communiquer
sur la programmation ou le lancement
des sacs de muséojeux

Partager
un moment festif
et joyeux au musée

Rendre
le musée plus accueillant

Créer
une communauté
locale vivante

Rajeunir
la communauté

Créer
des liens entre les familles
et l'équipe du musée

Faire
participer les amis du musée
et des bénévoles

Illustrations : Dominique Le Bagousse MÔM'ART www.mom-art.org

caroline.rosnet@mom-art.org
@archimusette